



# สรุปสถานการณ์ให้บริการฉีดวัคซีนโควิด 19

ประจำวันพุธที่ 27 เมษายน 2565  
(ข้อมูล ณ วันที่ 26 เมษายน 2565 เวลา 18.00 น.)





# สรุปผลการให้บริการฉีดวัคซีนโควิด 19 ประจำวันพุธที่ 27 เมษายน 2565

(ข้อมูล ณ วันที่ 26 เมษายน 2565 เวลา 18.00 น.)

จำนวนผู้ได้รับวัคซีน	เพิ่มขึ้นวันนี้		ตั้งแต่วันที่ 28 กุมภาพันธ์ 2564		จำแนกตามบริษัทผู้ผลิต		
	เพิ่มขึ้น	+	โดส	สะสม	โดส	บริษัท	จำนวน
<b>จำนวนผู้ได้รับวัคซีน</b>			<b>132,459</b>		<b>132,825,666</b>		
<b>จำแนก</b>	<b>เข็มที่ 1</b>	รายใหม่	<b>21,514</b>	ราย	<b>56,184,323</b>	ราย	
	Sinovac		169		22,917,865		Sinovac 26,522,406 โดส
	AstraZeneca		1,415		14,034,629		AstraZeneca 48,348,514 โดส
	Sinopharm		158		7,572,538		Sinopharm 14,841,173 โดส
	Pfizer		19,392		10,871,867		
	Moderna		380		787,424		
<b>ชนิดวัคซีน</b>	<b>เข็มที่ 2</b>	รายใหม่	<b>46,860</b>	ราย	<b>51,074,520</b>	ราย	
	Sinovac		61		3,604,541		Pfizer 37,430,312 โดส
	AstraZeneca		2,259		28,604,313		Moderna 5,683,261 โดส
	Sinopharm		220		7,268,635		
	Pfizer		43,652		10,680,879		
	Moderna		668		916,152		
<b>และ</b>	<b>เข็มที่ 3 ขึ้นไป</b>	รายใหม่	<b>64,085</b>	ราย	<b>25,566,823</b>	ราย	
	Sinovac		0		0		
	AstraZeneca		5,056		5,709,572		
	Sinopharm		0		0		
	Pfizer		48,180		15,877,566		
	Moderna		10,849		3,979,685		
<b>จำนวนผู้ที่ได้รับ</b>	<b>1 เข็ม</b>		<b>56,184,323</b>	ราย	<b>2 เข็ม</b>		<b>51,074,520</b> ราย
<b>ร้อยละ ผู้ที่ได้รับวัคซีน</b>			<b>80.8</b>				<b>73.4</b>
						<b>3 เข็ม ขึ้นไป</b>	<b>25,566,823</b> ราย
							<b>36.8</b>



\*หมายเหตุ: รายงานการฉีดวัคซีนโควิด 19 ในฐานะข้อมูล MOPH IC เพิ่มขึ้น 132,459 ราย แยกเป็นการฉีดวัคซีนวันนี้ ณ เวลา 18.00 น. จำนวน 8,362 ราย และรายงานย้อนหลังจากหน่วยบริการ  
 ในวันนี้ จำนวน 124,097 คน ทั้งนี้ได้ปรับฐานประชากร ปี 2565 ตามมติการประชุม ศบค. เป็นจำนวน 69,556,204 คน

\*\* อยู่ระหว่างปรับปรุงฐานข้อมูล

ที่มา: กระทรวงสาธารณสุข



# ผลการให้บริการวัคซีนโควิด 19 ในกลุ่มเป้าหมายหลัก

กลุ่มเป้าหมายหลัก เดือนเมษายน 2565	จำนวนเป้าหมาย (คน)	เข็มที่ 1 (โดส)	เพิ่มขึ้นวันนี้	เข็มที่ 2 (โดส)	เพิ่มขึ้นวันนี้	เข็มที่ 3 (โดส)	เพิ่มขึ้นวันนี้
ผู้ที่มีอายุ 60 ปีขึ้นไป 	12,704,543	10,687,658	1,768	10,136,640	2,878	5,154,805	17,554
ความครอบคลุม (ร้อยละ)		84.1	-	79.8	-	40.6	-
ผู้ที่มีอายุ 5 – 11 ปี 	5,150,082	2,660,621	13,342	468,697	31,200	-	-
ความครอบคลุม (ร้อยละ)		51.7	-	9.1	-	-	-

ที่มา : ฐานข้อมูลการฉีดวัคซีนกระทรวงสาธารณสุข (MOPH Immunization Center) และกองดิจิทัลเพื่อการควบคุมโรค  
หมายเหตุ : อยู่ระหว่างปรับปรุงการประมวลผลข้อมูลประชากรรายกลุ่มย่อย

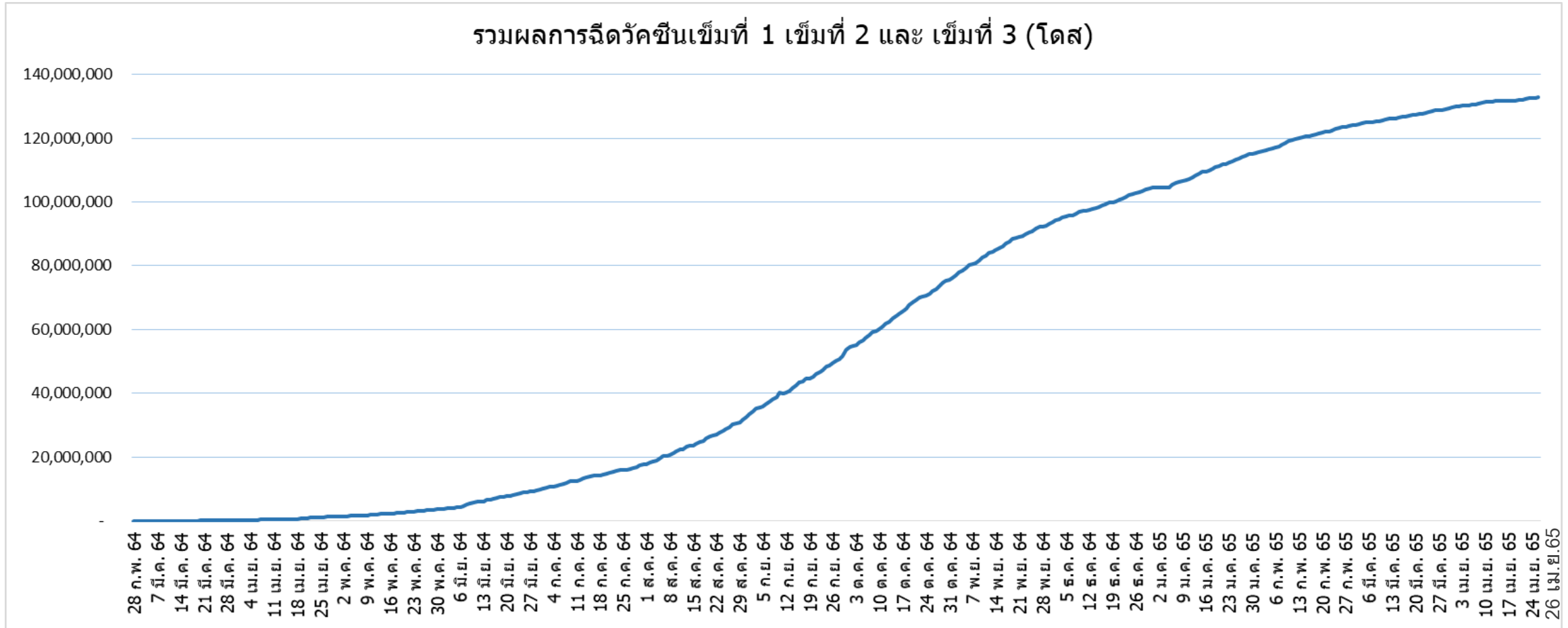


ข้อมูล ณ วันที่ 26 เมษายน 2565 เวลา 18.00 น.

กองควบคุมโรค  
กรมควบคุมโรค

# จำนวนผู้ที่ได้รับวัคซีนโควิด 19 เข็มที่ 1 เข็มที่ 2 และเข็มที่ 3 (วันที่ 28 ก.พ. 64 – 26 เม.ย. 65)

รวมผลการฉีดวัคซีนเข็มที่ 1 เข็มที่ 2 และ เข็มที่ 3 (โดส)



ที่มา : ฐานข้อมูลการฉีดวัคซีนกระทรวงสาธารณสุข (MOPH Immunization Center)



# ข้อมูลการจัดวัคซีนในภูมิภาคอาเซียน



กระทรวงการอุดมศึกษา  
วิทยาศาสตร์ วิจัยและนวัตกรรม  
Ministry of Higher Education, Science, Research and Innovation

ณ วันที่ 31 มีนาคม 2565

ประเทศ	จัดวัคซีนของ (เท่าที่มีข้อมูล)	ปริมาณที่จัด	จำนวนผู้ได้รับ โดสแรก	จำนวนผู้ได้รับครบ โดส	จำนวนผู้ที่ได้ฉีด เข็มบูสเตอร์	แผนจัดหาและส่งมอบวัคซีน	
	สิงคโปร์	Pfizer Moderna Sinovac	13,825,593	N/A	N/A	N/A	Pfizer, Moderna (ไม่ทราบจำนวน) Sinovac (ส่งมอบแล้ว 200,000 โดส) Arcturus
	อินโดนีเซีย	Sinovac AstraZeneca Sinopharm Moderna Pfizer J&J	378,074,903	196,534,266	159,325,260	22,215,377	Sinovac (ส่งมอบแล้ว 264.5 ล้านโดส) จีนบริจาค SV (ส่งมอบแล้ว 5 ล้านโดส) AZ 104 ล้านโดส (ส่งมอบแล้ว 59.19 ล้านโดส) ญี่ปุ่น บริจาค AZ (8.06 ล้านโดส) UK บริจาค AZ (1 ล้านโดส) เนเธอร์แลนด์ บริจาค AZ (4.91 ล้านโดส) MD (3 ล้านโดส) ออสเตรเลีย บริจาค AZ (5.9 ล้านโดส) ฝรั่งเศส บริจาค AZ (3.85 ล้านโดส) อิตาลี บริจาค AZ (0.8 ล้านโดส) MD (0.9 ล้านโดส) PF (1 ล้านโดส) สิงคโปร์ บริจาค AZ (0.12 ล้านโดส) เยอรมนี บริจาค AZ (4.2 ล้านโดส) ฝรั่งเศส บริจาค AZ (1.63 ล้านโดส) MD (1.4 ล้านโดส) นิวซีแลนด์ บริจาค AZ (0.68 ล้านโดส) เยอรมนี บริจาค MD (5.1 ล้านโดส) COVAX (AZ 19.1 ล้านโดส + PF 2.7 ล้านโดส + SV 1.24 ล้านโดส) Sinopharm 15 ล้านโดส (ส่งมอบแล้ว 8.45 ล้านโดส) UAE บริจาค Sinopharm (0.75 ล้านโดส) USA บริจาค MD (8 ล้านโดส) PZ (17.23 ล้านโดส) AZ (0.2 ล้านโดส) Sputnik V 22 ล้านโดส   CanSino 5 ล้านโดส Novavax 50 ล้านโดส   Merah Putih   Moderna (2.3 ล้านโดส) Pfizer 50 ล้านโดส (ส่งมอบแล้ว 30.94 ล้านโดส) แอสตราเซนeca บริจาค J&J (บริจาคมแล้ว 0.82 ล้านโดส) Covovax (ส่งมอบแล้ว 9 ล้านโดส)
	พม่า	AstraZeneca Sinopharm Sinovac	49,316,486	26,000,700	21,701,842	1,006,363	อินเดียบริจาค AZ 1.5 ล้านโดส (บริจาคมแล้ว) จีนบริจาค Sinovac และ Sinopharm (9.75 ล้านโดส) Sinopharm (ส่งมอบแล้ว 24 ล้านโดส) Sinovac (ส่งมอบแล้ว 17 ล้านโดส) AstraZeneca 30 ล้านโดส (ส่งมอบแล้ว 2 ล้านโดส) COVAX 11-27 ล้านโดส   ไทยบริจาค AZ (1 ล้านโดส) Sputnik V (ส่งมอบ 1.6 ล้านโดส) รัสเซียบริจาค (0.4 ล้านโดส) Covishield (13.4 ล้านโดส) Covaxin (2 ล้านโดส)
	กัมพูชา	Sinovac AstraZeneca Sinopharm J&J	37,952,085	14,822,910	14,019,668	9,109,507	COVAX 7 ล้านโดส (AZ 0.63 ล้านโดส, SV 0.3 ล้านโดส) Sinovac (ส่งมอบแล้ว 31.5 ล้านโดส) Sinopharm (ส่งมอบแล้ว 4.6 ล้านโดส) จีนบริจาค Sinopharm และ Sinovac (30 ล้านโดส) อินเดียบริจาค (0.1 ล้านโดส) ญี่ปุ่นบริจาค AZ (1 ล้านโดส) USA บริจาค J&J (1.06 ล้านโดส) UK บริจาค AZ (0.42 ล้านโดส) ออสเตรเลียบริจาค 3 ล้านโดส (เงินทุน) และ Pfizer (2.35 ล้านโดส) J&J/Novavax/Sputnik V ยังได้รับบริจาค AZ (0.5 ล้านโดส)
	มาเลเซีย	Pfizer AstraZeneca Sinovac CanSino Sinopharm	68,849,462	27,499,639	25,803,265	15,758,429	Pfizer 44.8 ล้านโดส (ส่งมอบแล้ว 6.05 ล้านโดส) USA บริจาค Pfizer (1 ล้านโดส) AstraZeneca 6.4 ล้านโดส (2 ล้านโดส) ญี่ปุ่นบริจาค AZ (1.3 ล้านโดส) UK บริจาค AZ (0.42 ล้านโดส) COVAX (ส่งมอบ AZ แล้ว 0.83 ล้านโดส) Sinovac 12.4 ล้านโดส (ส่งมอบแล้ว 5.88 ล้านโดส) จีนบริจาค Sinovac (0.5 ล้านโดส) จีนบริจาค Sinopharm (5,000 โดส) UAE บริจาค Sinopharm (1.3 ล้านโดส) Sputnik 6.4 ล้านโดส CanSino 3.5 ล้านโดส (ส่งมอบแล้ว 0.2 ล้านโดส)

ที่มา : bloomberg, moh.gov.sg, reuters, straitstimes, kemkes, washingtonpost, mohs.gov.mm, thejakartapost, abs-cbn, channelnewsasia, vietnaminsider 31 มีนาคม 2565






หน้า 6 ของ 13 หน้า

# ข้อมูลการจัดวัคซีนในภูมิภาคอาเซียน

ณ วันที่ 31 มีนาคม 2565



กระทรวงการอุดมศึกษา วิทยาศาสตร์ วิจัยและนวัตกรรม

ประเทศ	จัดวัคซีนของ (เท่าที่มีข้อมูล)	ปริมาณที่ฉีด	จำนวนผู้ได้รับ โดสแรก	จำนวนผู้ได้รับ ครบโดส	จำนวนผู้ที่ได้ฉีด เข็มบูสเตอร์	แผนจัดหาและส่งมอบวัคซีน	
	ไทย	Sinovac AstraZeneca Sinopharm Pfizer	129,362,028	55,494,455	50,300,680	23,566,893	Sinovac (ส่งมอบแล้ว 30.5 ล้านโดส) Sinopharm (ส่งมอบแล้ว 21 ล้านโดส) จีนบริจาค Sinovac และ Sinopharm (3.2 ล้านโดส) AstraZeneca 61 ล้านโดส (ส่งมอบแล้ว 61 ล้านโดส) ญี่ปุ่นบริจาค AZ (2.04 ล้านโดส) UK บริจาค AZ (0.42 ล้านโดส) เกาหลีใต้ บริจาค AZ (0.47 ล้านโดส) ภูฏาน ให้ยืม AZ (ส่งมอบแล้ว 0.15 ล้านโดส) สิงคโปร์ ให้ยืม AZ (0.12 ล้านโดส) เยอรมนี บริจาค AZ (0.35 ล้านโดส) สเปน ซัดอ AZ (0.61 ล้านโดส) ชังการ์ ซัดอ AZ (0.4 ล้านโดส) ไอน์แมนด์ บริจาค PF (0.1 ล้านโดส) USA บริจาค Pfizer (1.5 ล้านโดส) Moderna (7.79 ล้านโดส)   J&J 5 ล้านโดส Pfizer 30 ล้านโดส (ส่งมอบแล้ว 20.3 ล้านโดส)   Moderna 5 ล้านโดส (2 ล้านโดส) มีแผนจัดหาวัคซีนที่มีการตอบสนองที่ดีต่อไวรัสกลายพันธุ์ 120 ล้านโดสภายในปี 65
	ฟิลิปปินส์	Sinovac AstraZeneca Sputnik V Pfizer Moderna J&J Sinopharm	148,799,150	71,039,547	65,804,988	11,954,585	COVAX (ส่งมอบแล้ว Pfizer 4 ล้าน , AZ 5.43 ล้าน) USA บริจาค (J&J 3.24 ล้านโดส + Moderna 3 ล้านโดส + Pfizer 22 ล้านโดส) AstraZeneca 17 ล้านโดส (ส่งมอบแล้ว 12 ล้านโดส) ญี่ปุ่นบริจาค AZ (6.6 ล้านโดส) UK บริจาค AZ (2.66 ล้านโดส) เยอรมนี บริจาค AZ และ MD (10.4 ล้านโดส) ไอน์แมนด์ บริจาค AZ (0.5 ล้านโดส) ออสเตรเลีย บริจาค AZ (0.05 ล้านโดส) MD (0.27 ล้านโดส) ออสเตรเรีย บริจาค AZ (0.7 ล้านโดส) PF (1.14 ล้านโดส) Sinovac (ส่งมอบแล้ว 54 ล้านโดส) จีนบริจาค Sinovac และ Sinopharm (5 ล้านโดส) UAE บริจาค Sinopharm (0.1 ล้านโดส) Sputnik V 20 ล้านโดส (ส่งมอบแล้ว 10 ล้านโดส) รัสเซียบริจาค S.v (5,000 โดส) Moderna 20 ล้านโดส (ส่งมอบ 17.9 ล้านโดส) ฝรั่งเศส บริจาค MD (1.06 ล้านโดส) PF (0.81 ล้านโดส) AZ (1.7 ล้านโดส) สเปน บริจาค MD (0.45 ล้านโดส) สวีเดน บริจาค MD (1.5 ล้านโดส) Novavax 10 ล้านโดส   Pfizer 40 ล้านโดส (ส่งมอบแล้ว 38 ล้านโดส) Covaxin 8 ล้านโดส   J&J 6 ล้านโดส   ไอน์แมนด์ บริจาค JJ (7.54 ล้านโดส) Sinopharm/Arcturus/Clover/EuBiologics
	เวียดนาม	AstraZeneca Sinopharm Pfizer Moderna Sputnik V Abdala	205,882,049	80,034,041	76,404,936	49,443,072	AstraZeneca 30 ล้านโดส (ส่งมอบแล้ว 30 ล้านโดส) ญี่ปุ่นบริจาค AZ (4.5 ล้านโดส) UK บริจาค AZ (2.75 ล้านโดส) โรมาเนียบริจาค AZ (0.4 ล้านโดส) ไอน์แมนด์บริจาค AZ (1.4 ล้านโดส) ฮังการีบริจาค AZ (4 ล้านโดส) สาธารณรัฐเช็ก บริจาค (AZ 0.21 ล้านโดส) (MD 40,800 โดส) ฝรั่งเศสบริจาค AZ (0.67 ล้านโดส) อาร์เจนตินาบริจาค AZ (0.5 ล้านโดส) เยอรมนีบริจาค AZ (0.85 ล้านโดส) MD (2.56 ล้านโดส) PF (4 ล้านโดส) ชังการ์บริจาค AZ (0.4 ล้านโดส) ไตรเชียมบริจาค AZ (0.06 ล้านโดส) เกาหลีใต้บริจาค AZ (1.4 ล้านโดส) ทัมพูชาบริจาค Sinopharm (0.2 ล้านโดส) ลักเซมเบิร์กบริจาค AZ (1 แสนโดส) อิสราเอลบริจาค AZ (0.16 ล้านโดส) ออสเตรเลียบริจาค AZ (4.2 ล้านโดส) PF (3.6 ล้านโดส) COVAX 38.9 ล้านโดส (ส่งมอบ AZ แล้ว 4.18 ล้านโดส) Sputnik V 20 ล้านโดส (ส่งมอบแล้ว 0.74 ล้านโดส) รัสเซีย บริจาค Sputnik V (0.2 ล้านโดส) Pfizer 31 ล้านโดส (ส่งมอบแล้ว 0.49 ล้านโดส) แอฟริกาใต้บริจาค AstraZeneca (บริจาคแล้ว 0.1 ล้านโดส) USA บริจาค Moderna (บริจาคแล้ว 6 ล้านโดส) Pfizer (20.85 ล้านโดส) จีนบริจาค Sinopharm (บริจาคแล้ว 52 ล้านโดส) Sinopharm (ส่งมอบแล้ว 3 ล้านโดส)   ไทยบริจาค AZ (0.3 ล้านโดส) Covaxin/Nanocovax/COVIVAC/Vabiotech
	ลาว	AstraZeneca Sinopharm Pfizer Sinovac/J&J Sputnik V	10,112,017	5,618,458	4,493,559	-	COVAX 4.8 แสนโดส (ส่งมอบ AZ 0.73 ล้านโดส+Pfizer 0.1 ล้านโดส) ฝรั่งเศส บริจาค AZ (0.19 ล้านโดส) ญี่ปุ่น บริจาค AZ (0.32 ล้านโดส) JP บริจาค AZ (1.2 ล้านโดส) USA บริจาค J&J (1 ล้านโดส) PF (0.8 ล้านโดส) UK บริจาค AZ (0.42 ล้านโดส) มาเลเซียบริจาค AZ (0.28 ล้านโดส) Sputnik V 2 ล้านโดส (รัสเซียบริจาค 2,000 โดส) จีนบริจาค (8.9 ล้านโดส) ทัมพูชาบริจาค Sinovac (0.2 ล้านโดส) รัสเซีย บริจาค J&J (0.32 ล้านโดส) ไอน์แมนด์ บริจาค J&J (0.46 ล้านโดส) เวียดนามบริจาค (1 ล้านโดส) ไทยบริจาค AZ (0.3 ล้านโดส) ออสเตรเลียบริจาค 1 ล้านโดส (เงินทุน) และบริจาค PF (0.9 ล้านโดส)
	บรูไน	AstraZeneca Sinopharm	1,068,468	N/A	N/A	N/A	COVAX (ส่งมอบ AZ 0.1 ล้านโดส) จีนบริจาค Sinopharm (152,000 โดส) Moderna 200,000 โดส (ส่งมอบแล้ว 50,400 โดส) ญี่ปุ่นบริจาค AstraZeneca (0.2 ล้านโดส) สิงคโปร์บริจาค Moderna (0.1 ล้านโดส) Pfizer (0.3 ล้านโดส) / J&J

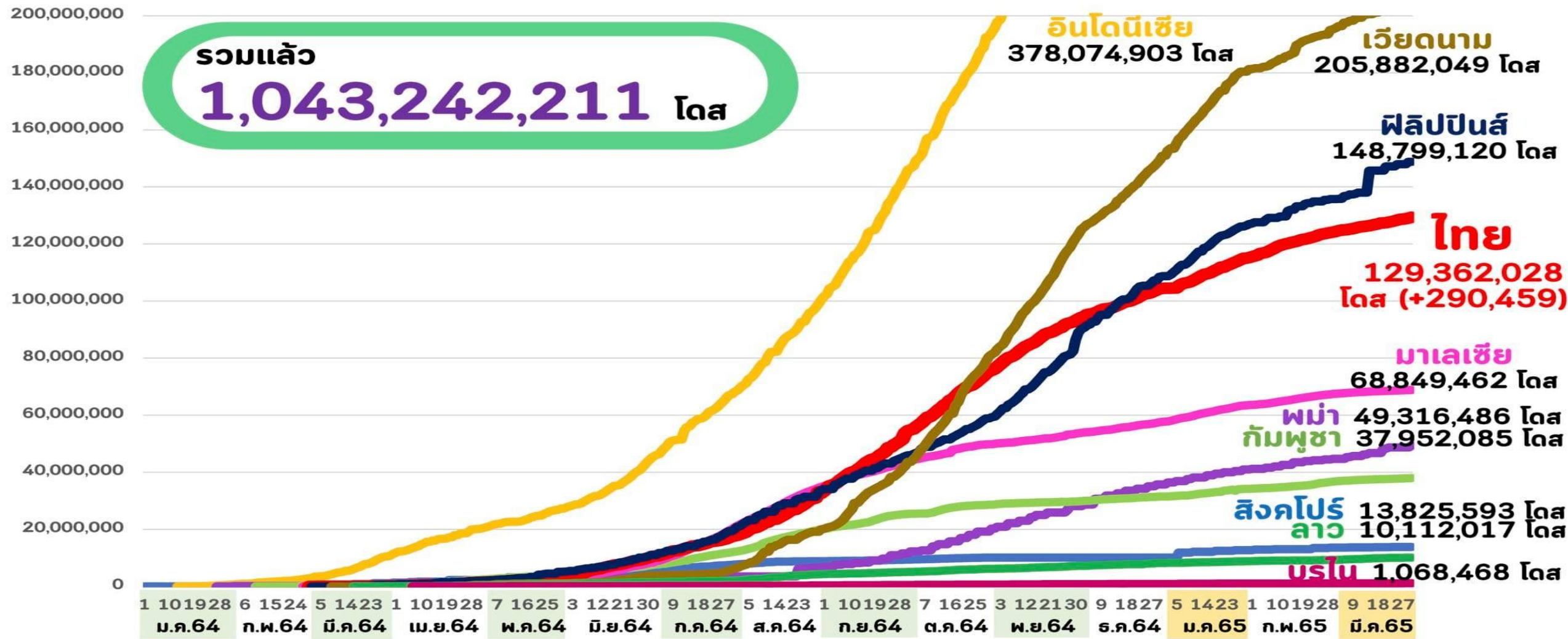
# ข้อมูลการฉีดวัคซีนในภูมิภาคอาเซียน



กระทรวงการอุดมศึกษา วิทยาศาสตร์ วิจัยและนวัตกรรม  
Ministry of Higher Education, Science, Research and Innovation

ณ วันที่ 31 มีนาคม 2565

จำนวนที่ฉีดแล้ว (โดส)  
(Linear scale)



ที่มา : Bloomberg, Covidvax.live 31 มีนาคม 2565

หน้า 8 ของ 13 หน้า

Thank you

